



25-27 de Junio, 2025 | 13h-20h
São Paulo Expo, Brasil

Road Show - IFAT Brasil: ¡Bienvenidos!



Deutsch-Peruanische
Industrie- und Handelskammer
Cámara de Comercio e Industria
Peruano-Alemana



ifatbrasil.com.br



[@feiraifatbrasil](https://www.instagram.com/feiraifatbrasil)

Regístrate escaneando
el código QR



MESSE
MÜNCHEN



Rolf Pickert

CEO

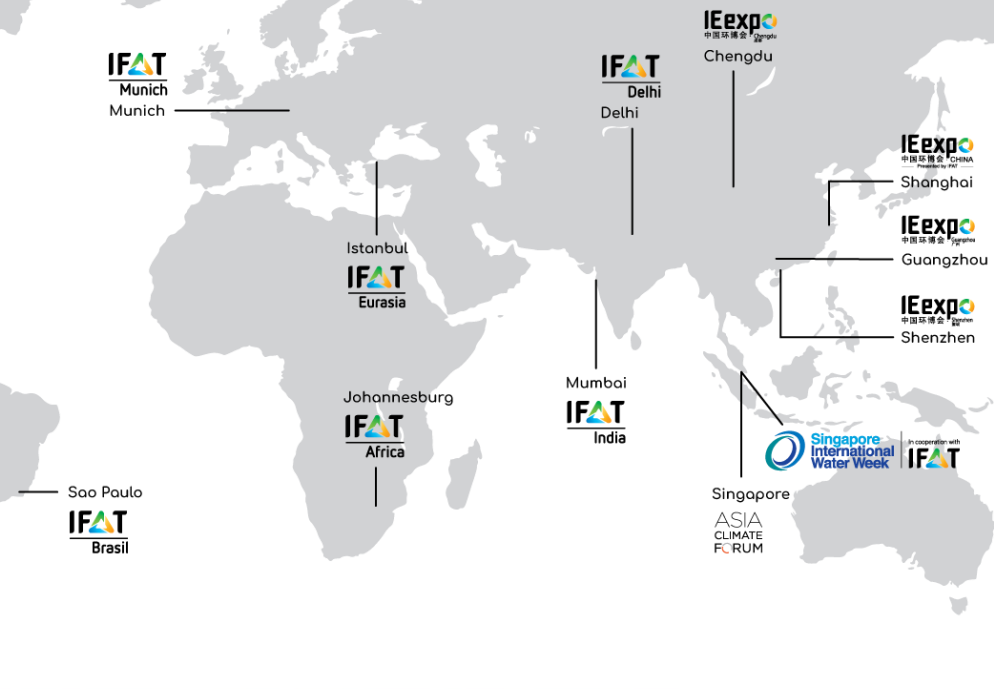
Messe Muenchen do
Brasil

IFAT

Brasil

IFAT Worldwide

Actualmente, IFAT cuenta con 12 eventos en 8 países, reuniendo visitantes de más de 155 países y expositores de más de 59 nacionalidades, consolidándose como la principal red global para tecnología ambiental. En 2026, IFAT expandirá su presencia con el lanzamiento de una nueva edición en Riad, Arabia Saudita.





MESSE
MÜNCHEN

Éxito en 2024 gracias a nuestros Aliados



+ 11.000 m²



+ 20.000 visitantes
calificados de 50 países y
todos los estados
brasileños



+ 160 marcas de 16 países



71 horas de contenido
con ponentes de 10
países



+ 463 mil visitas al
sitio web de IFAT
Brasil



ROI de R\$ 724.428,96 en
medios espontáneos con
una audiencia de 27.815.135
personas



16.152.858
impresiones totales
en Google, Meta y
LinkedIn



224.274 conversiones
directas en Meta y
LinkedIn

Perfil de los visitantes

85%

de los visitantes están en cargos C-Level o son Emprendedores

+70%

de los visitantes tienen participación directa en el proceso de compra de las empresas



Operadores de Servicios de Saneamiento Públicos y Privados



Sector industrial de Fabricación y Transformación



EPC - Engineering, Procurement and Construction



Construcción Civil (Edificaciones e Infraestructura)



Sector de Servicios
Consultoría especializada en Residuos, Agua y Alcantarillado
Proyectos Ambientales | Proyectos ESG
Educación Social & Ambiental



Operación, Manejo y Tratamiento de Residuos



Asociaciones, Gremios Profesionales, Instituciones de Enseñanza y Universidades



Sector de Producción, Eficiencia y Distribución Energética
Biogás, Biometano, Biocombustibles y Coprocesamiento



Agencias, Organismos y Secretarías Públicas del Sector Ambiental y de Saneamiento



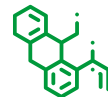
Distribución/Alquiler de equipos



Agronegocio y/o Silvicultura



Laboratorios y Análisis



Industria Química Petroquímica, Farmacéutica y de Componentes Químicos



Bancos, Aseguradoras e Instituciones Financieras



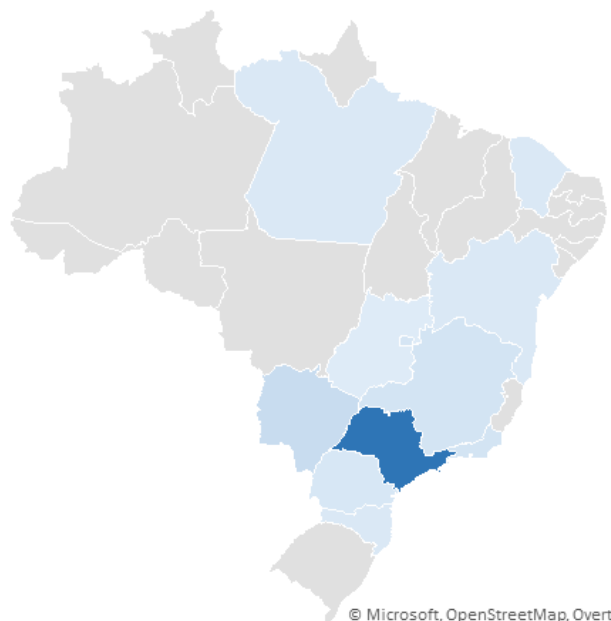
COMEX Representación, Importación y Exportación de Equipos



MESSE MÜNCHEN

Resultados en Medios Espontáneos

ROI de R\$ 724.428,96 en medios espontáneos con una audiencia de 27.815.135 personas



Da plataforma Bing © Microsoft, OpenStreetMap, Overture Maps Foundation

IFAT Brasil superou expectativas na sua primeira edição

BEM-VINDOS WELCOME

IFAT Brasil recebeu mais de 20 mil visitantes na 1ª edição

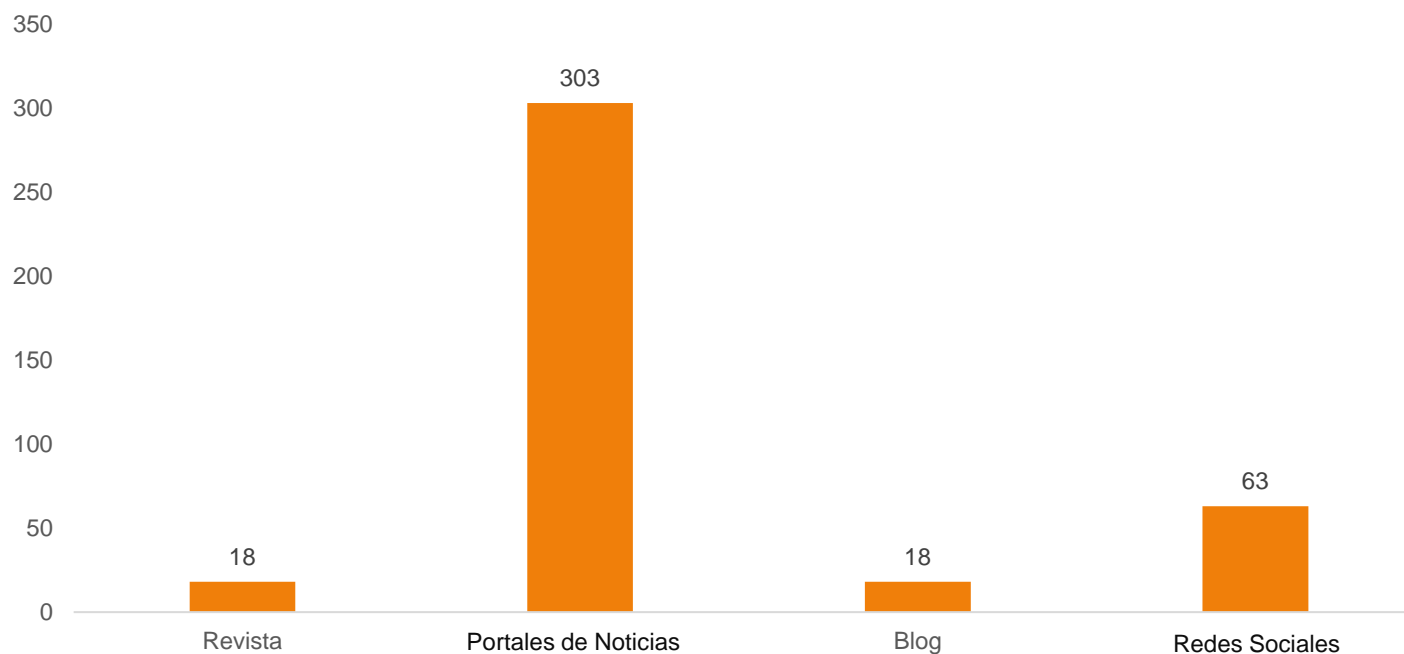
IFAT Brasil: Municípios com até 50 mil habitantes trabalham para cumprir prazo de encerramento das lixões

Primeira edição da IFAT Brasil reuniu mais de 20 mil profissionais do saneamento

IFAT Brasil apresentará cases de tecnologias ambientais por especialistas do Brasil e do exterior


Resultados en Medios Espontáneos

 402 publicaciones



IFAT
Brasil

Mercado de Agua y Tratamiento de Aguas Residuales



Número de Plantas de Tratamiento de Aguas Residuales (PTAR) Operativas:

171

Sunass

Aguas Residuales Domésticas Tratadas de Manera Segura (2022):

48,7%

ONU

Ingresos del Mercado (2022):

US\$ 1,28 mil millones

80% del Mercado Municipal de Tratamiento de Agua y Aguas Residuales

20% del Mercado Industrial de Tratamiento de Agua y Aguas Residuales

Frost & Sullivan

% de Pérdidas en la Distribución de Agua (2022):

37%

Frost & Sullivan

Agua y Saneamiento

- ▶ % con acceso a fuentes mejoradas de agua potable ~
94% de la población
82,4% de la población rural | CIA The World Factbook
- ▶ % con acceso a fuentes no mejoradas de agua potable
6% de la población
17,6% de la población rural | CIA The World Factbook
- ▶ % con acceso a instalaciones de saneamiento mejoradas
87,4% de la población
(65,3% de la población rural) | CIA The World Factbook
- ▶ % con acceso a instalaciones de saneamiento no mejoradas
12,6% de la población
(34,7% de la población rural) | CIA The World Factbook
- ▶ Extracciones Totales de Agua: Sector Municipal (2020)
2,24 mil millones de metros cúbicos | CIA The World Factbook
- ▶ Extracciones Totales de Agua: Sector Industrial (2020)
3,51 mil millones de metros cúbicos | CIA The World Factbook
- ▶ Extracciones Totales de Agua: Sector Agrícola (2020)
32,8 mil millones de metros cúbicos | CIA The World Factbook

Residuos y Reciclaje

- ▶ Residuos sólidos generados diariamente (2023)
23.853 toneladas | Gobierno Peruano
- ▶ % de residuos sólidos recuperados (2023)
1,2% | Gobierno Peruano
- ▶ % de residuos sólidos potencialmente reciclables
18,3% | Gobierno Peruano





MESSE MÜNCHEN

Estudio IFAT Brasil

Saneamiento deberá invertir R\$ 24.000 millones menos de lo necesario en 2024 en Brasil

RESOLUX ESTRATÉGIAS SETORIAIS E CORPORATIVAS

PEZCO economic & financial analysis

ASSESSORIA REGULATÓRIA E FINANCEIRA EM ATIVOS DE INFRAESTRUTURA

ESTUDO FINAL | MESSE MÜNCHEN

O SETOR DE SANEAMENTO AMBIENTAL: CENÁRIOS PARA INTELIGÊNCIA DE NEGÓCIOS

SÃO PAULO, 04 DE OUTUBRO DE 2024

Messe München



Saneamento deverá investir R\$ 24 bi aquém do necessário em 2024

Investidos R\$ 387,5 bi em água e esgoto até 2040, e outros R\$ 3,2 bi em resíduos sólidos urbanos

Três Miras
De São Paulo

A lacuna de investimentos em saneamento básico no Brasil deverá ser de ao menos R\$ 24 bilhões neste ano. Em 2025, o hiato deverá ficar em R\$ 19,5 bilhões. O cálculo de levantamento da Ifat (Fetra Internacional para Água, Saneamento e Resíduos) Brasil, realizado com a PwC Consultoria e a Resolux Company.

O dado considera todos os investimentos previstos no setor em concessões de água, esgoto e resíduos sólidos e não contempla investimentos das companhias estaduais — e foi comparado com o volume de obras que seriam necessárias para a universalização dos serviços e para o fim dos lixões no país. O segmento de drenagem urbana, que também faz parte do setor de saneamento, foi alvo do estudo, porém não entra na conta porque não há dados públicos sobre a projeção de investimentos nessa área.

A pesquisa teve como objetivo mapear a demanda do mercado de saneamento, afirma Renan Andreghetto, gerente da Ifat Brasil, feita voltada aos fornecedores do setor. "O avanço dos investimentos surpreende, mas ainda está abaixo do necessário. O país precisa de mais projetos", diz.

O levantamento projeta um investimento total de R\$ 387,5 bilhões no segmento de água e esgoto entre 2024 e 2040. A necessidade dos serviços — até esse ano, o estado paulista que serão realizados — em alguns casos, a data máxima prevista se estende a 2040, portanto, atualizada em diversos pontos. No total, em 2024, o investimento em saneamento é de R\$ 265,4 bilhões em obras. Porém, o marco legal já prevê que, em alguns casos, a data máxima prevista se estende a 2040, portanto, atualizada em diversos pontos. O levantamento, portanto, considera essas diferenças.

No caso de resíduos sólidos, as cifras são bem menores. O estudo mapeou R\$ 3,2 bilhões de investimentos contratados até 2040 em 26 concessões do segmento firmadas nos últimos dez anos. Como base de comparação, o Plano Nacional de Saneamento Básico (Plansab), do governo federal, projeta necessidade de R\$ 7,3 bilhões, entre 2022 e 2023, para a adequação dos serviços, ou seja, para alinhar com os lixões e aterros regulares e garantir a manutenção da capacidade existente.

No caso do segmento de drenagem urbana, o estudo não conseguiu dados sobre a projeção de investimentos. Porém, uma análise retrospectiva aponta que também há uma lacuna em 2022, foram aplicados R\$ 7,4 bilhões no país, segundo os dados mais recentes do Sisa (Sistema Nacional de Informações sobre Saneamento), enquanto o Plansab apontava necessidade de investimento de R\$ 17,7 bilhões naquele ano.

Para Andreghetto, da Ifat, o avanço dos investimentos surpreende, mas o país precisa de mais projetos

Agua, esgoto
Investimentos em R\$ bilhões

Ano	Investimentos em R\$ bilhões
2022	7,4
2023	7,4
2024	265,4
2040	387,5

Estudio IFAT Brasil - agua y alcantarillado



Estudio IFAT Brasil - agua y alcantarillado



El sector del saneamiento en Perú

Proyectos en Ejecución 2024

9 proyectos de agua y saneamiento por cerca de **US\$ 1.4 mil millones** al 2026



Fonte: [Invest in Peru](#)


Brechas en el Sector

Se requieren **S/ 120 mil millones** para cerrar la brecha en agua potable y saneamiento

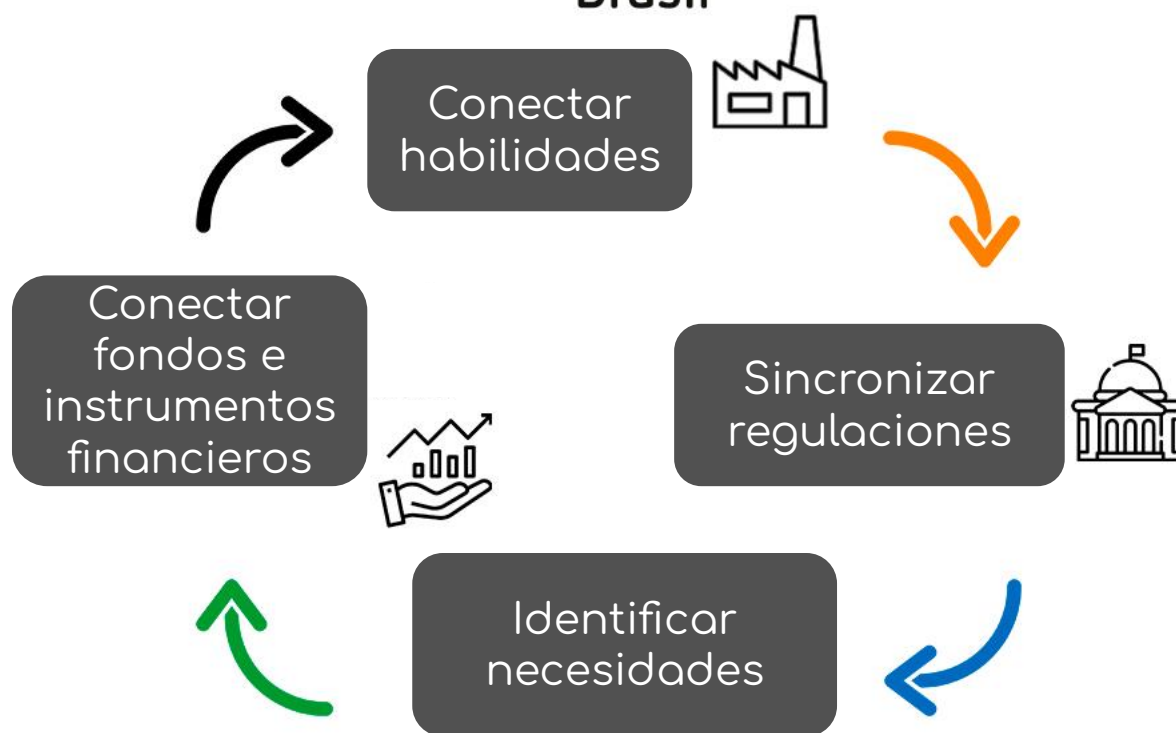


Fonte: [SUNASS](#)

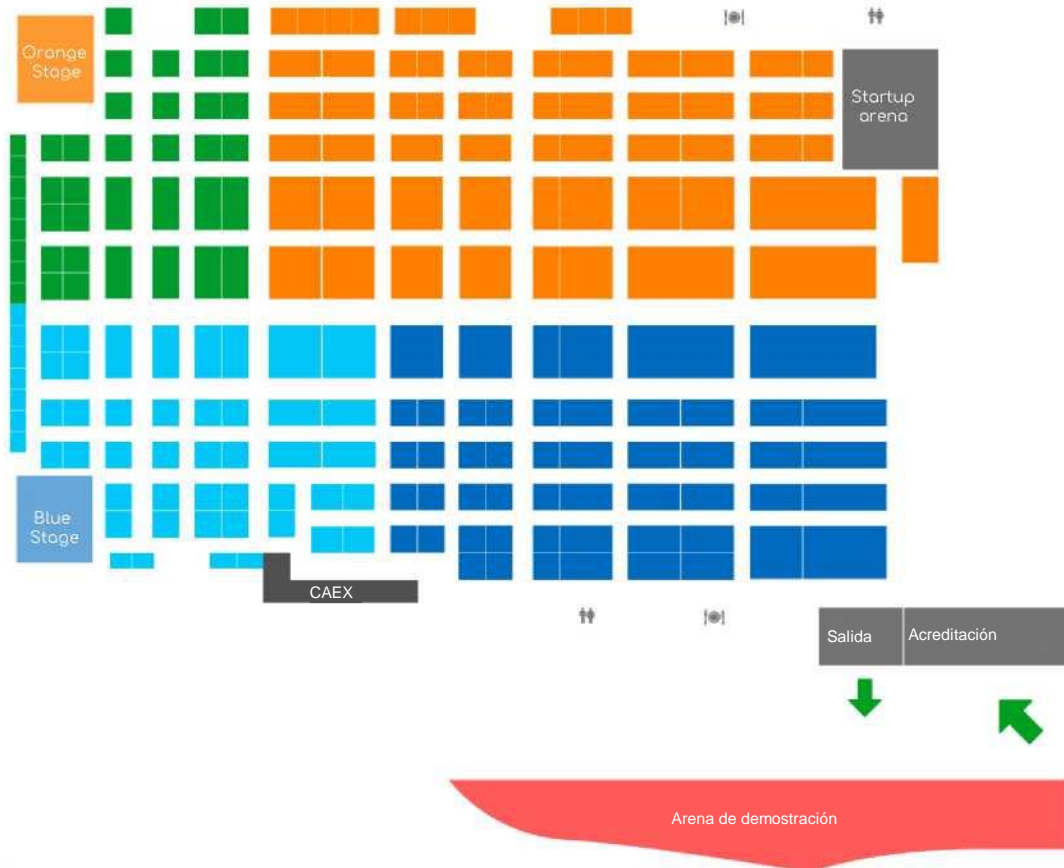
¿Cómo potenciar este ciclo?



IFAT
Brasil






Novedades y Atracciones – IFAT Brasil 2025



+ 20.000 m²



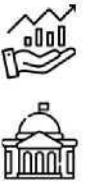
45 paneles temáticos

-  Sectorización Inteligente
-  Flujo Inteligente
-  Arena de Demostración en vivo

Calidad y Atractivo - Contenido

Conectar
fondos e
instrumentos
financieros

Sincronizar
regulaciones



Blue Stage: Agua, Alcantarillado y Drenaje

- Conservación y manejo de cuerpos hídricos para abastecimiento
- Control de crecidas y sistemas urbanos de drenaje
- Regularización pública y tarifaria
- Instrumentos financieros y de incentivo a la universalización
- Control de pérdidas de agua y mejora en la eficiencia operativa
- Innovación y tecnología en los sistemas hídricos
- Digitalización e inteligencia artificial

Traducción simultánea al español y al inglés

Orange Stage: Gestión, Recuperación Energética y Valorización de Residuos

- Reciclaje como herramienta de servicios ambientales
- Reciclaje textil
- Upcycling y uso directo de materiales
- Regularización ambiental para la gestión de residuos
- Instrumentos financieros de apoyo
- Valorización energética
- Aplicación agrícola de residuos
- Valor de los residuos en la industria del papel y la celulosa
- Biocombustibles
- Biohidrógeno - hidrógeno verde beneficiado por residuos

Calidad y Atractivo - Contenido

Conectar
fondos e
instrumentos
financieros


Sincronizar
regulaciones



Arena de Innovación y Start-ups

- Innovación tecnológica en sistemas de gestión
- Inteligencia artificial y digitalización
- I+D de procesos de tratamiento biológico
- Aplicaciones de tecnología en la eficiencia energética
- Gestión social inteligente

Novedades y Atracciones – IFAT Brasil 2025

 Arena de Demostración en vivo





MESSE
MÜNCHEN

Novedades y Atracciones – IFAT Brasil 2025



ifatbrasil.com.br/hub-de-conteudo/

MESSE BIRD PROJECTS Prospect-messe CONTROL-BI ACTIVE-CAMPAIGN Autentique IFAT Brasil 2025_Act... Acesse a Plataforma Messe München G... Entrevistas Exposito... Todos os favoritos

IFAT Brasil

Descubra a IFAT Brasil
Edição 2024
IFAT Brasil Resíduo Neutro
Setores da IFAT Brasil ▾
Dados e Mídia ▾
Notícias
Hub de Conteúdo
Embaixadores

Feira Internacional em Água, Esgoto, Drenagem e Soluções de Recuperação de Resíduos.

IFAT Brasil 2025 25-27 Junho

Expositores ▾
Visitantes ▾
Atrações ▾
Imprensa ▾
Seja Expositor
Lista de Expositores
Parceiros IFAT ▾
Quero Expor

IFAT pelo mundo
IFAT Worldwide
IFAT Munique

BR EN ES Contato

Hub de Conteúdos


above net
ABOVE NET
Above-Net leva plataformas e soluções para monitoramento industrial na IFAT 2025

GRUPO HIDROGERON
Tratamento de Água e Esgoto
GRUPO HIDROGERON
Hidrogeron apresenta inovações em sistemas de cloração no IFAT 2025

Bauer do Brasil
Bauer do Brasil apresenta inovações em separadores de resíduos na IFAT 2025

Categorias

- Drenagem e Infraestrutura para Saneamento
- Gestão de Água e Esgoto
- Gestão de Resíduos
- Soluções de Recuperação Energética





¡El equipo de IFAT Brasil agradece enormemente el apoyo de los medios y socios de contenido que, día a día, trabajan para aumentar la conciencia sobre el saneamiento en América Latina, en favor de un futuro más sostenible! ¡Juntos llegamos más lejos!





MESSE
MÜNCHEN

Vea cómo fue la primera edición de IFAT Brasil en 2024



Son personas que están al frente

<https://drive.google.com/file/d/1ZbdQzarwUinJgASfhri0R9LhOPetoyoa/view?usp=sharing>





MESSE
MÜNCHEN

25-27 de Junio, 2025
13:00 a 20:00 horas
São Paulo Expo, Brasil

Cuidar nuestro recurso más valioso: el futuro

Regístrese escaneando
el código QR



 lfatbrasil.com.br

 [@feiraifatbrasil](https://www.instagram.com/feiraifatbrasil)

IFAT

Brasil



Deutsch-Peruanische
Industrie- und Handelskammer
Cámara de Comercio e Industria
Peruano-Alemana